

# Skapa backup med Softaculous

## Vad är en backup?

En säkerhetskopiering/backup är en kopia som sparas av sidan/kontot precis som det är den tidpunkten backupen sparas. Det betyder att du kan återställa kontot, en databas eller en mapp osv från en viss tidpunkt (då backupen är sparad) ifall något skulle bli skadat, förvunnet eller annat fel.


## Vad kan jag göra?

Vi rekommenderar starkt att ni även tar egna backups som ni sparar på eran dator. Allt kan kan hända och i värsta fall kan backups försvinna och därför kan det vara viktigt att ni även sparar själv.

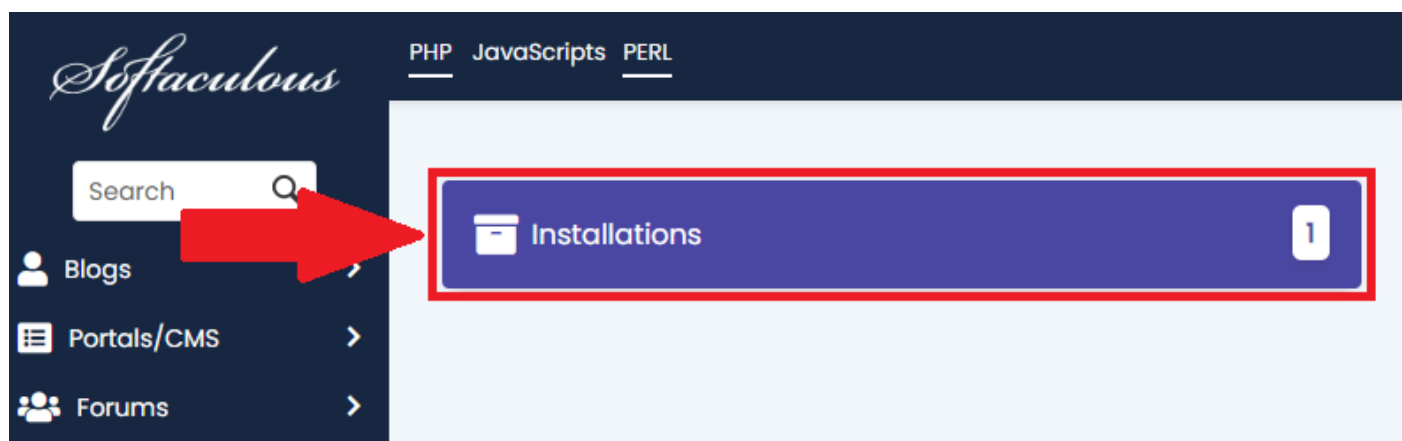
## Hur skapar jag en backup?

Först måste du logga in på cPanel, guide till det finns [HÄR](#).

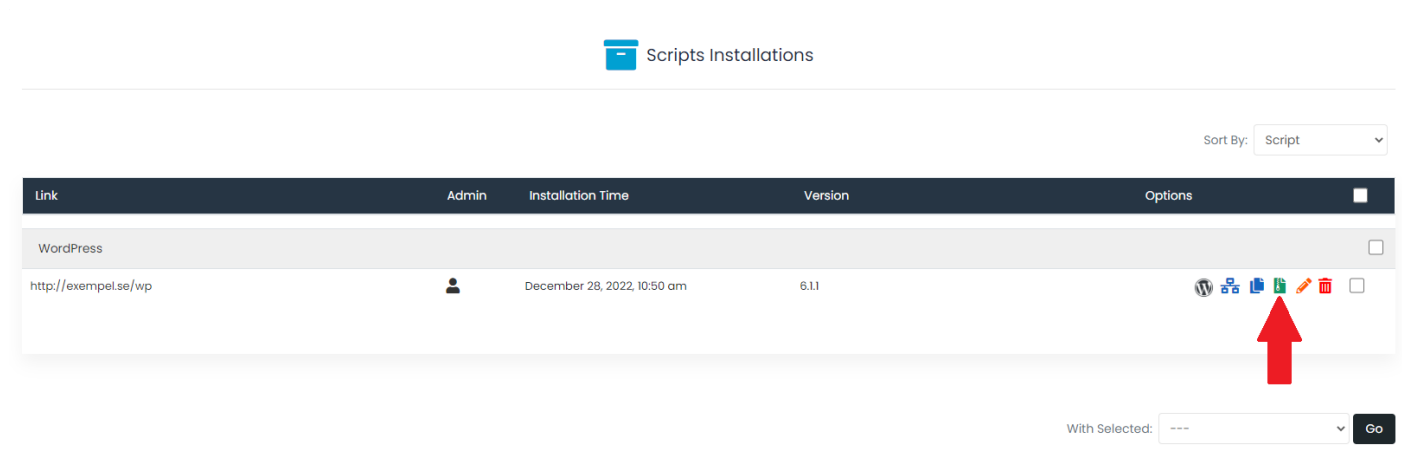
Sedan klickar du dig in på "**Softaculous Apps Installer**" under fliken "Programvara".



Klicka sedan på "**Installations**".



Sedan klickar du på den gröna ikonen som bilden nedan visar.



Där väljer du hur du ska spara din backup och scollar sedan ned och klickar på "**Backup Installation**".

### Select Backup Operation(s)

#### Backup Directory

If you check this the entire folder will be backed up



#### Backup Database

If checked the database will also be backed up



#### Backup Note

#### Backup Location

Default



### Info

Software	WordPress
Installation Number	26_41187
Version	6.1.1
Installation Time	December 28, 2022, 10:50 am
Path	/home/wopsatel/exempel.se/wp
URL	http://exempel.se/wp
Database Name	wopsatel_wp678
Database User	wopsatel_wp678
Database Host	localhost



Backup Installation

Sen är det klart!



The backup was created successfully. You can access it from the [Backups](#) page.

Your installation URL : <http://exempel.se/wp>

[Return to WordPress Management](#)

[Return to Overview](#)

OBS! Tänk på att hålla koll på ditt utrymme, backups tar plats. Speciellt om du har flera backups!

Vill du återställa en Softaculous backup? Guide till det finns [HÄR](#).

Revision #7

Created 20 January 2023 10:34:34 by WOPSA

Updated 25 January 2023 12:25:23 by WOPSA