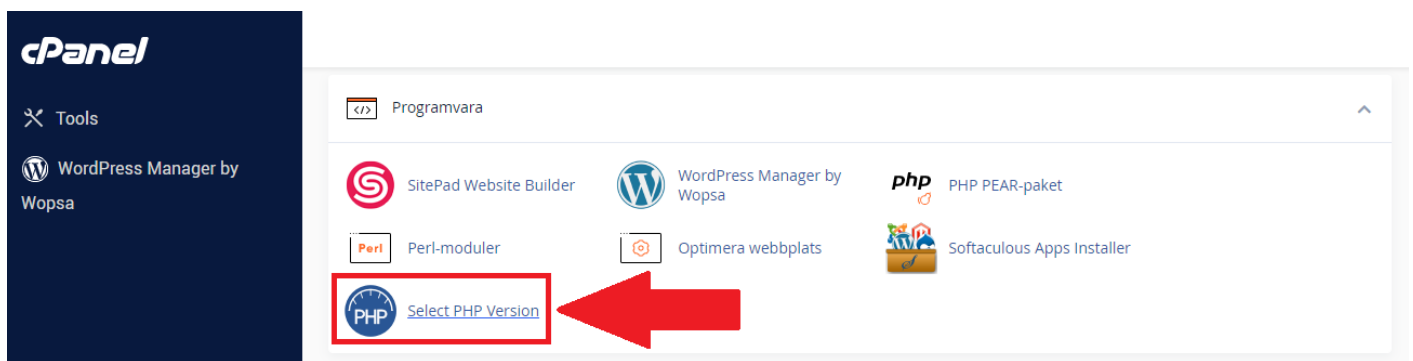


Förändringar av PHP inställningar

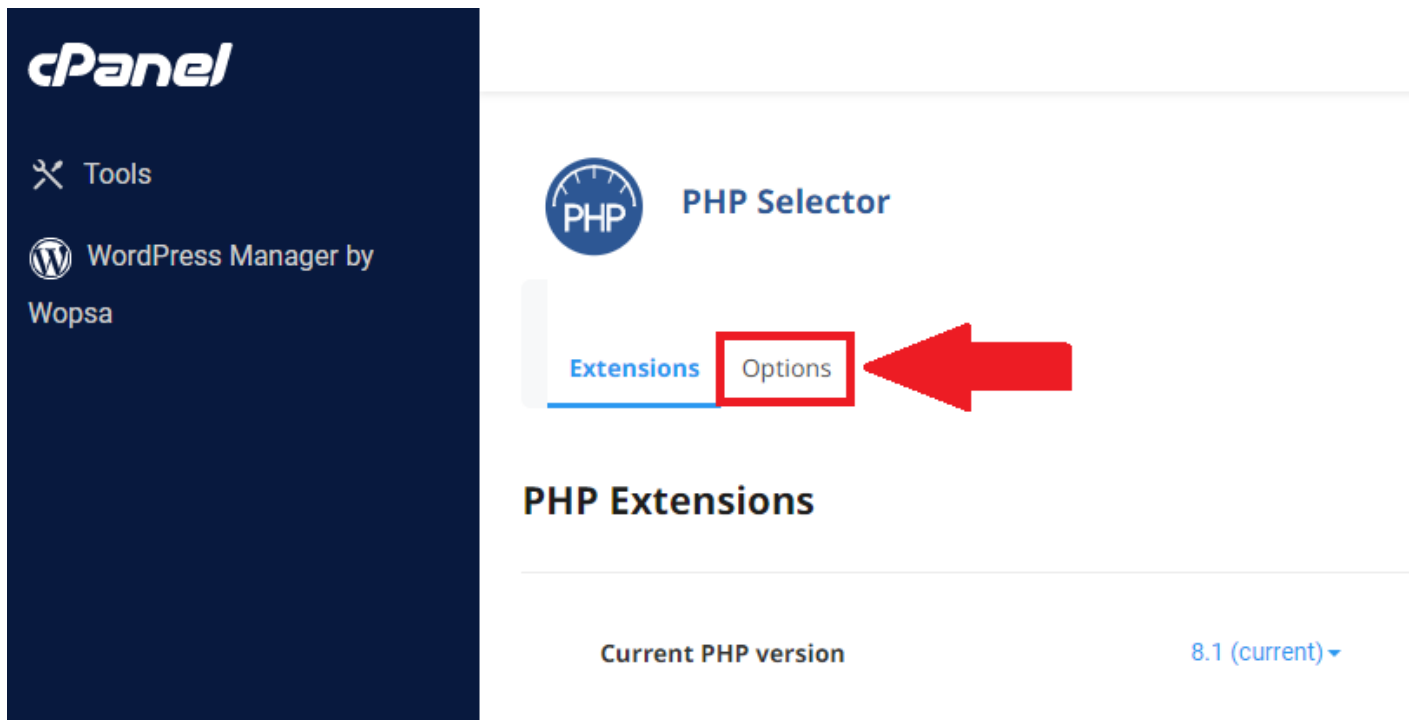
Ibland kan du behöva ändra inställningarna för PHP och det gör du via cPanel under PHP-Selector.

Hur du loggar in på cPanel ser du [HÄR](#).

När du har loggat in på cPanel så scrollar du ner till "**PROGRAMVARA**" och trycker på "**Select PHP Version**".



Där trycker du på "**Options**". (Du kan även byta PHP-version där.)



Där inne kan du göra alla möjliga inställningar som passar just dig och din installation.



PHP Options

Current PHP version

8.1 (current) ▾

allow_url_fopen

☐

allow_url_include

☐

apc.shm_size

32M ▾

auto_append_file

auto_prepend_file

date.timezone

Europe/Berlin

default_charset

UTF-8

disable_functions

show_source, system, shell_exec, passthru, exec, phpinfo, popen

display_errors

☐

enable_dl

☐

error_log

error_log

error_reporting

E_ALL & ~E_DEPRECATED & ~E_STRICT ▾

expose_php

☒

file_uploads

☒

Din förändring uppdateras automatiskt och bekräftas genom att det kommer upp en grön ruta i högra hörnet.




PHP Options

Current PHP version

8.1 (current) ▾

Search 1 of 0



Success
Option allow_url_fopen successfully saved

Sen är det klart!

Revision #4

Created 12 December 2022 15:19:28 by WOPSA

Updated 19 January 2023 10:29:33 by WOPSA