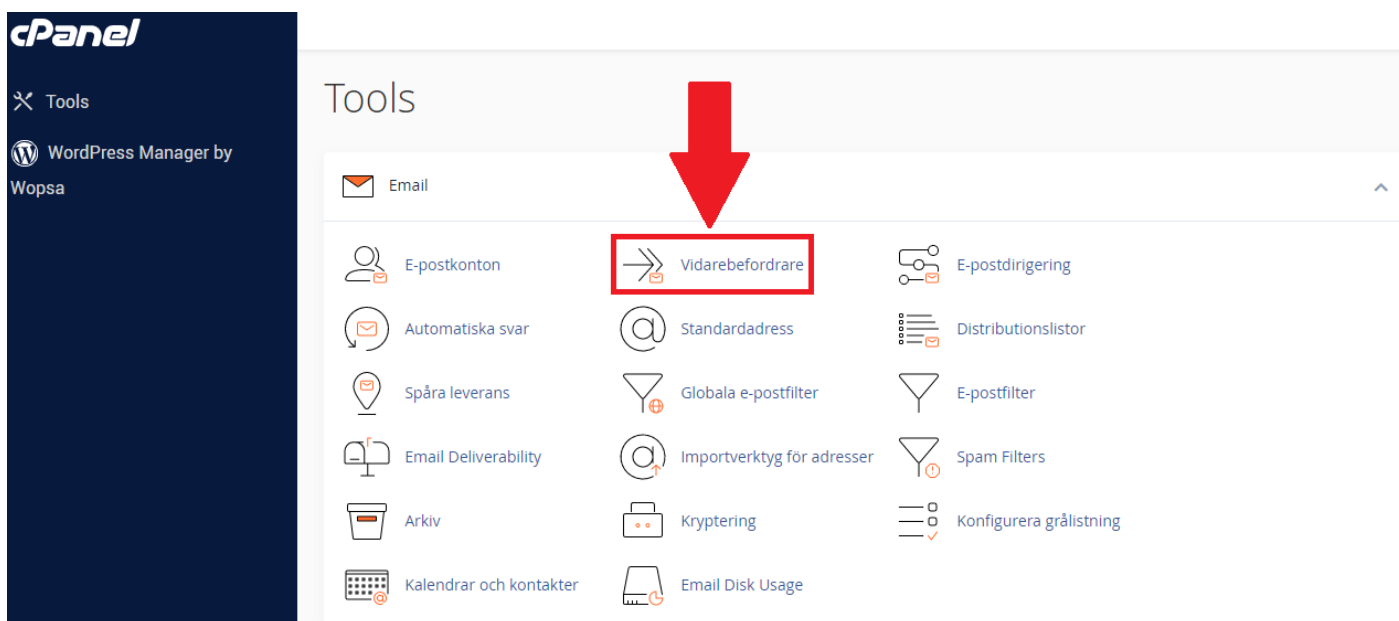


Hur vidarebefordrar jag min epost till annan adress?

Här visar vi dig hur du gör för att vidarebefordra dina mail till en annan epost.



Först måste du logga in på cPanel, guide till det finn [HÄR](#).

När du är inne på cPanel trycker du på "**Vidarebefordrare**" under fliken "Email".



Där inne trycker du på "**Lägg till vidarebefordrare**".

Sen skriver du in mailen den ska vidarebefordras till och trycker sedan "**Lägg till vidarebefordrare**"

cPanel
 Tools
 WordPress Manager by Wopsa

Vidarebefordrare

Lägg till en ny vidarebefordrare


Address

Adress att vidarebefordra:

Domän

Destination

☒ Vidarebefordra till e-postadress



☐ Ta bort och skicka ett fel till avsändaren (vid SMTP-tidpunkten).
Felmeddelande (som det visas för avsändaren)

Avancerade alternativ ▾

[Go Back](#)

Vidarebefordrare

Lägg till en ny vidarebefordrare

Address

Adress att vidarebefordra:

exempel

@

Domän

exempel.se

Destination

☒ Vidarebefordra till e-postadress

exempel@wopsa.se

☐ Ta bort och skicka ett fel till avsändaren (vid SMTP-tidpunkten).

Felmeddelande (som det visas för avsändaren)

Ingen sådan person på den här adressen.

Avancerade alternativ ▾

Lägg till vidarebefordrare

[Go Back](#)

Sen är det klart och det bekräftas med den gröna rutan som kommer upp!

Vidarebefordrare



All e-post som skickas till "exempel@exempel.se" kopieras nu till "exempel@wopsa.se".

[Go Back](#)

Revision #4

Created 15 December 2022 15:52:02 by WOPSA

Updated 25 April 2023 19:00:14 by WOPSA