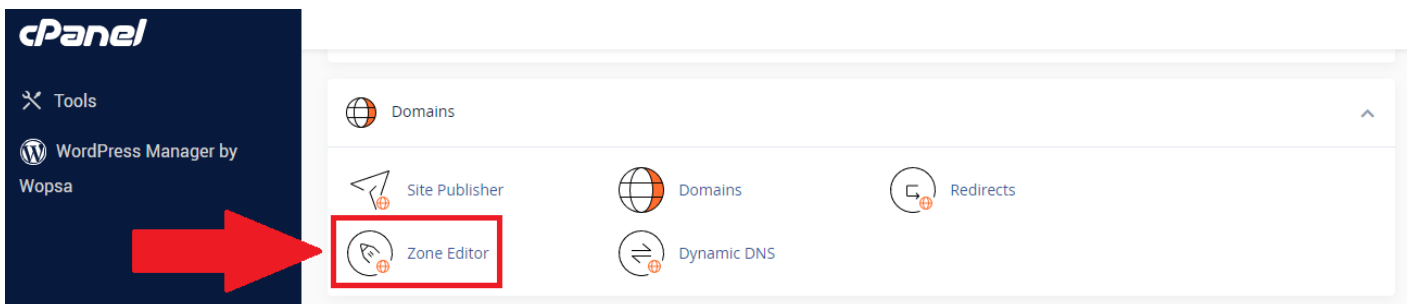


# Hur du konfigurerar DMARC

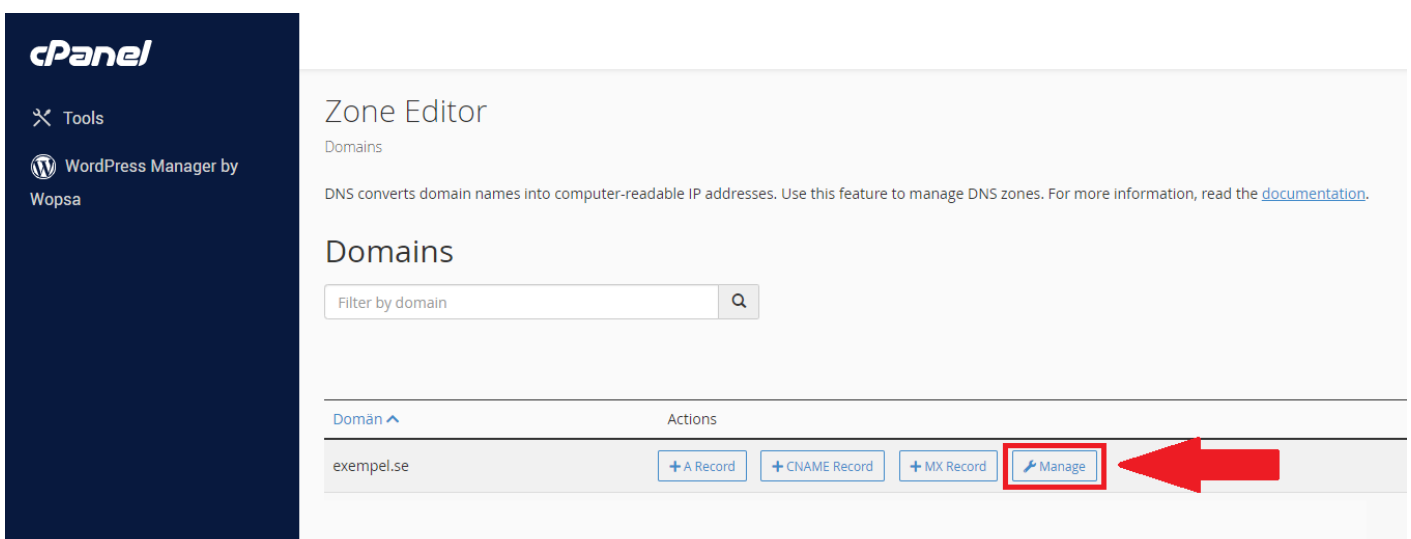
OBS! Innan du konfigurerar DMARC rekommenderar vi att du konfigurerar SPF och DKIM. Guide till hur du konfigurerar SPF finns [HÄR](#) och guide till att konfigurera DKIM finns [HÄR](#).

Först måste man logga in på cPanel, vet du inte hur man gör finns det en guide [HÄR](#).

När du är inloggad så scrollar du ner till "**Domäner**" och trycker på "**Zone Editor**".



Du kommer då till en sida där du ser dina domäner och där kan du klicka på "**Manage**" på den domänen du vill hantera.



Sedan klickar du på "**pilen**" som du ser på bilden och sedan "**Add "DMARC" Record**".

Zone Editor

Domains / Manage Zone

DNS converts domain names into computer-readable IP addresses. Use this feature to manage DNS zones. For more information, read the [documentation](#).


### Zone Records for "exempel.se"


Filter by name

Filter: **Alla** A CNAME MX SRV TXT

Actions  + Lägg Till Post

Name	TTL	Type	Record	Actions
exempel.se.	3600	A	213.212.61.211	<input type="button" value="Edit"/>
exempel.se.	3600	MX	Priority: 0 Destination: mail.exempel.se	<input type="button" value="Edit"/>
mail.exempel.se.	3600	A	213.212.61.211	<input type="button" value="Edit"/>
www.exempel.se.	3600	CNAME	exempel.se	<input type="button" value="Edit"/> <input type="button" value="Delete"/>

1. 

2. 

- Add "A" Record
- Add "AAAA" Record
- Add "CAA" Record
- Add "CNAME" Record
- Add "DMARC" Record
- Add "MX" Record
- Add "SRV" Record
- Add "TXT" Record

Sedan klickar "**Save Record**".


Zone Records for "exempel.se"

Filter by name

Filter: **Alla** A CNAME MX SRV TXT

Actions  + Lägg Till Post

Name	TTL	Type	Record	Actions
<input type="text" value="_dmarc.exempel.se."/>	<input type="text" value="3600"/>	<input type="text" value="TXT"/>	DMARC <input type="text" value="Raw"/> Policy <input checked="" type="radio"/> Ingen <input type="radio"/> Quarantine <input type="radio"/> Reject Optional Parameters <input type="button" value="v"/>	<input type="button" value="Save Record"/> <input type="button" value="Cancel"/>



Sedan är det klart!

Revision #9

Created 7 March 2024 12:18:25 by WOPSA

Updated 15 March 2024 15:09:47 by WOPSA