

# Logga in på cPanel


## **Hur loggar jag in på cPanel?**

För att logga in på cPanel måste du först vara kund och ha ett konto på wopsa.se.

Det finns två sätt att logga in på cPanel.

## **Första sättet att logga in.**

Det första är att skriva ditt domännamn följt av snedstreck sedan cpanel i webbläsaren. Alltså "*domänamn.se/cpanel*". Om ditt domännamn är "*exempel.se*" t.ex så skriver du in "**exempel.se/cpanel**" för att komma till inloggningen.



exempel.se/cpanel

**cPanel**

Username

Ange ditt användarnamn.

Password


Ange ditt kontolösenord.

Logga in

OR

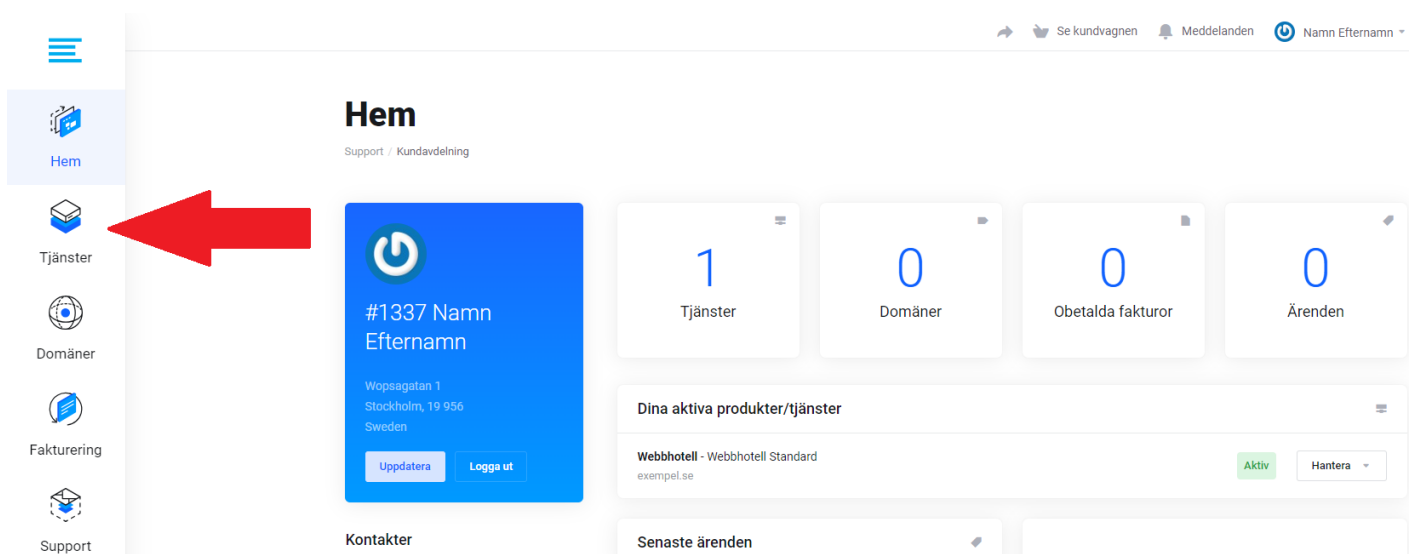
Log in via Wopsa.se

Fungerar inte det så kan du prova att skriva cpanel innan domänmanet, alltså i detta fallet "**cpanel.exempel.se**".



## ***Andra sättet att logga in. Genom kundarea***

Andra sättet att komma in i cPanel är genom att första logga in på kundarean ([guide till det finns genom att klicka här](#)). Sedan klickar du på "Tjänster".



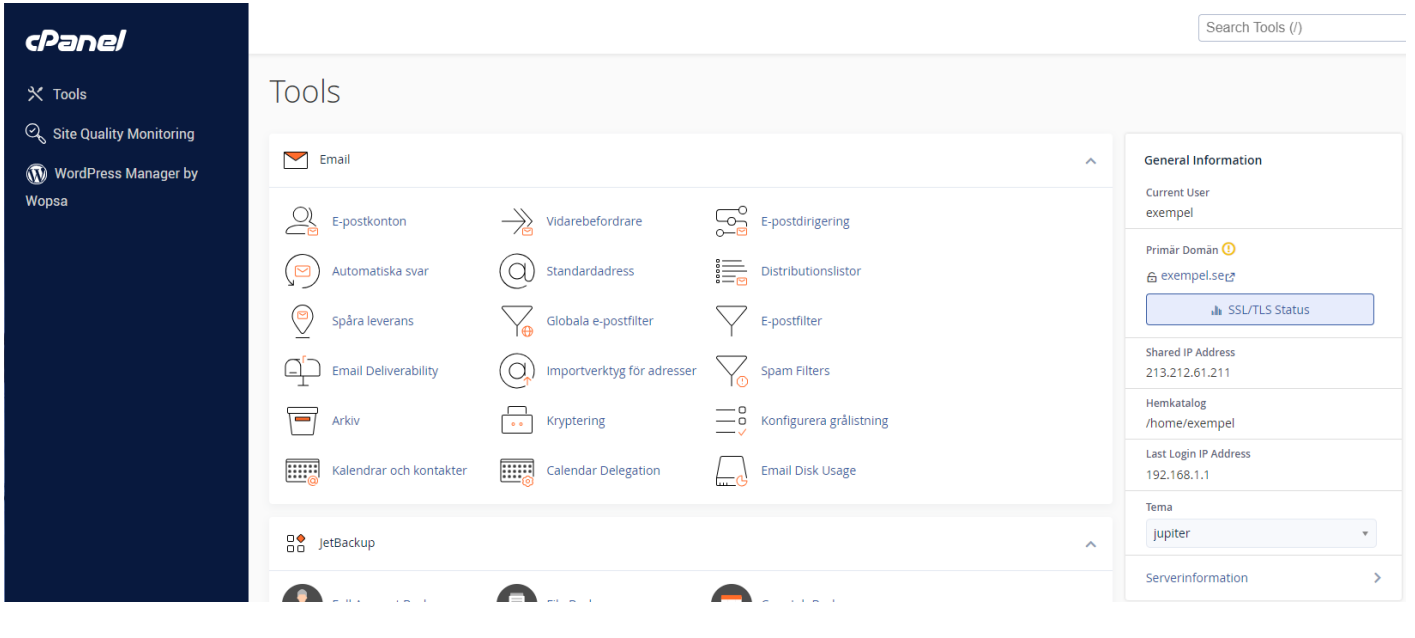
Sedan klickar du på det webbhotellet du vill logga in på.

The screenshot shows the 'Mina produkter och tjänster' (My products and services) page. On the left is a navigation menu with icons for 'Hem', 'Tjänster', 'Domäner', 'Fakturering', and 'Support'. The main content area has a search bar and a '+ Lägg till ny' button. Below the search bar, there are two action links: 'Lägg en ny beställning' and 'Visa tillgängliga produkttillägg'. A table lists services, with a red arrow pointing to the first row: 'Webbhotell - Webbhotell Standard' for 'exempel.se'. The price is '0.00Kr' and it has a 'Gratis konto'. The status is 'Aktiv'. At the bottom of the table, there are pagination controls showing '1' of 1 items.

Till sist klickar du på "Logga in till cPanel".

The screenshot shows the 'Produktdetaljer' (Product details) page for a 'Webbhotell - Webbhotell Standard' service. The left navigation menu is the same as in the previous screenshot. The main content area has a breadcrumb trail: 'Support / Kundavdelning / Mina produkter och tjänster / Produktdetaljer'. Below the breadcrumb, there are two sections: 'Överblick' with an 'Information' link, and 'Åtgärder' (Actions) with a red arrow pointing to the 'Logga in till cPanel' link. Other actions include 'Logga in till Webmail', 'Ändra Lösenord', 'Uppgradera/Nedgradera Kontopaket', and 'Uppsägning av Konto'. The main content area features a large blue card for the service with the status 'Aktiv' and the domain 'exempel.se'. To the right, there are two circular progress indicators for 'Diskanvändning' (76 M / 30000 M) and 'Bandbreddsanvändning' (0 M / 200000 M). At the bottom right, it says 'Senast uppdaterad 2024-01-23 (05:45)'.

Sen är du inne i cPanel!



Revision #19

Created 9 December 2022 09:01:36 by WOPSA

Updated 23 June 2025 09:50:01 by WOPSA